

# INTRODUCTION AUX MESURES D'URGENCE

---

Service des mesures d'urgence, de la sécurité civile et de la sécurité intérieure

PLUS FORT  
AVEC VOUS

Centre intégré  
universitaire de santé  
et de services sociaux  
du Centre-Sud-  
de-l'Île-de-Montréal


Québec 

# OBJECTIFS

La présentation vise à préparer le participant sur:

- Le rôle du témoin d'une situation d'urgence
- La signification et les premières actions à appliquer selon chaque codes de couleur

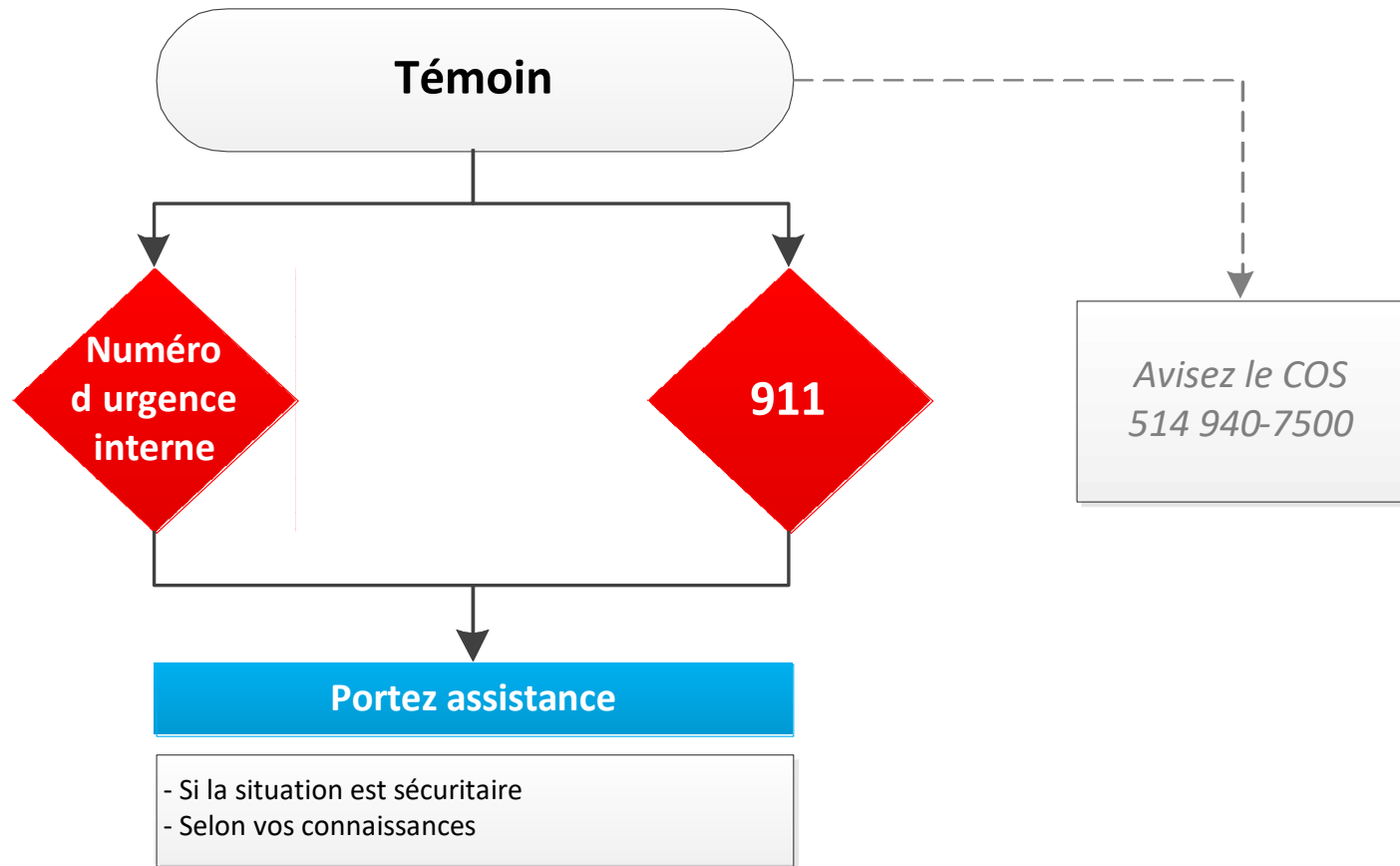
# Centre opérationnel de sécurité (COS)



**514 940-7500**

[cos.ccsmtl@ssss.gouv.qc.ca](mailto:cos.ccsmtl@ssss.gouv.qc.ca)

# Témoin d'une situation d'urgence




# CODES DE COULEUR



# Arrêt cardio-respiratoire

Le Code bleu sert à signaler la présence d'une personne en arrêt cardio-respiratoire.



# Arrêt cardio-respiratoire pédiatrique



Le Code rose sert à signaler la présence d'un nouveau-né ou d'un enfant pesant entre 0 et 36kg en arrêt cardio-respiratoire.



# Usager violent



Le Code blanc sert à signaler une demande d'aide immédiate dans une situation où une personne a un comportement d'agressivité présentant un risque pour sa sécurité ou celle des autres.

- Formation obligatoire code blanc  
<https://fcp.rtss.qc.ca>





# Usager manquant

Le Code jaune sert à signaler un usager manquant dont sa disparition peut générer des conséquences pour sa sécurité ou celle d'autrui.




# Urgence médicale

Le Code mauve sert à signaler une urgence médicale qui nécessite une assistance immédiate.



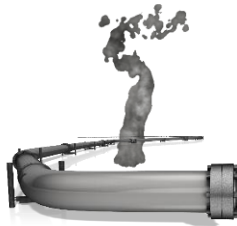
# Déversement de matières dangereuses

Le Code brun sert à signaler un déversement de matières dangereuses qui peut affecter les occupants d'une installation.




# Fuite toxique externe

Le Code gris sert à signaler une fuite toxique externe générant des risques pour la sécurité des occupants d'une installation.



## Colis suspect - Menace



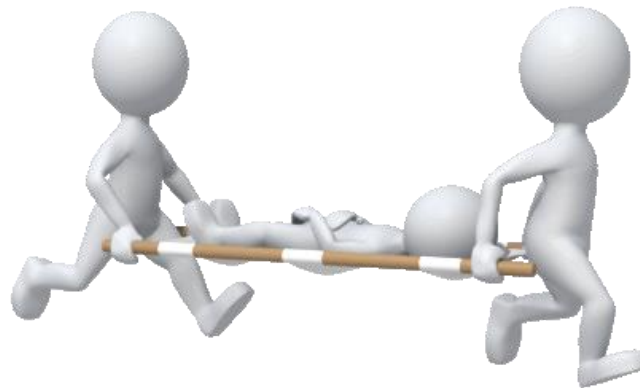
Le Code noir sert à signaler la découverte d'un colis suspect ou la réception de menaces.



# Réception massive d'usagers/sinistrés



Le Code orange sert à signaler l'arrivée massive d'usagers ou de sinistrés qui provoque le dépassement des capacités régulières d'une installation.



# Incendie

Le Code rouge sert à signaler la possibilité d'un incendie.



# Procédure d'intervention



1. Lancez l'alerte.
2. Éloignez toute personne en danger immédiat.
3. Fermez la porte du local où est situé l'incendie.
4. Lutte contre le feu avec les moyens disponibles, si possible.
5. Éloignez toute personne située dans les locaux adjacents.
6. Confirmez la situation en cours.
7. Demeurez disponible.



# Extincteur portatif



**T** : Tirer la goupille

**A** : Aligner la buse

**P** : Presser la poignée

**É** : Étendre l'agent extincteur à la base des flammes



# Extincteur portatif

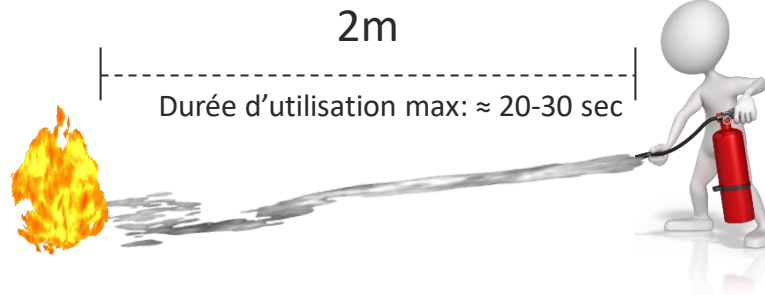


## Extincteur à poudre



Efficace avec:

- Bois
- Papier
- Liquide inflammable
- Appareil électrique sous tension




## Extincteur à eau



Efficace avec:

- Bois
- Papier
- *Appareil électrique sous tension (water mist)*

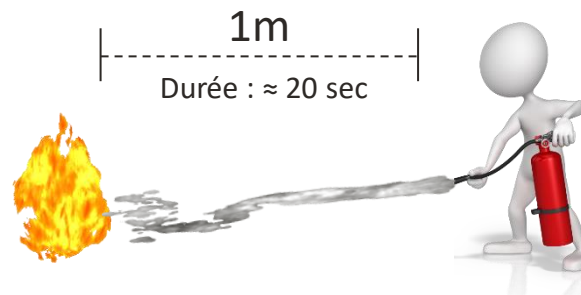


## Extincteur CO2



Efficace avec:

- Liquide inflammable
- Appareil électrique sous tension



# Évacuation

Le Code vert sert à signaler l'évacuation d'un bâtiment ou d'un secteur de bâtiment en raison d'une situation mettant à risque la sécurité des occupants.

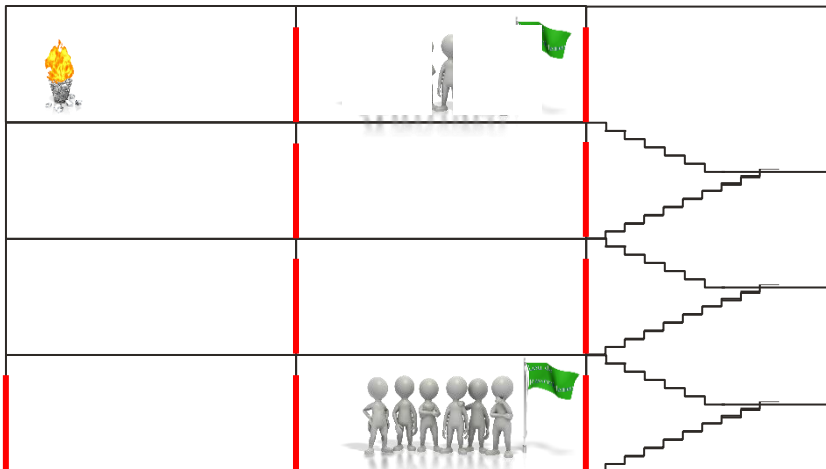


# Évacuation



On retrouve différents protocoles d'évacuation selon l'installation:

- Évacuation horizontale
- Évacuation verticale
- Évacuation extérieure



# Autres situations d'urgence

D'autres situations peuvent générer des mesures d'urgences:

- Panne électrique
- Panne informatique
- Panne de télécommunication
- Pénurie ou contamination de l'eau potable



# MERCI!

Pour nous rejoindre:

**Téléphone:** 514 940-7500, option 2

**Courriel:** [musc.ccsmtl@ssss.gouv.qc.ca](mailto:musc.ccsmtl@ssss.gouv.qc.ca)

---

PLUS FORT  
AVEC VOUS